




KOCHANELLI



ПАРКЕТ - ПРОСТЫЕ РЕШЕНИЯ

PARQUET - SIMPLE SOLUTIONS



КОШАНЕЛЛИ

ПАРКЕТ-ПРОСТЫЕ РЕШЕНИЯ PARQUET-SIMPLE SOLUTIONS

содержание: contents

СТРУКТУРА	2	STRUCTURE
ИНЖЕНЕРНЫЕ МОДУЛИ. ДИЗАЙН	4	ENGINEERED TILES. DESIGN
Гордон	6	Gordon
Верона	8	Verona
Версаль	10	Versailles
Квадро	12	Quadro
ИНЖЕНЕРНЫЕ МОДУЛИ. КОЛЛЕКЦИИ	14	ENGINEERED TILES. COLLECTION
АНГЛИЙСКАЯ И ФРАНЦУЗСКАЯ ЕЛКА. СОВРЕМЕННЫЙ ДИЗАЙН	82	HERRINGBONE AND CHEVRON. MODERN DESIGN.
Французская ёлка	84	Chevron
Английская ёлка	92	Herringbone
ДИЗАЙНЕРСКИЕ РЕШЕНИЯ	98	DESIGN SOLUTIONS
МАССИВНАЯ И ИНЖЕНЕРНАЯ ДОСКА, ТЕХНОПАРКЕТ. ЭКСКЛЮЗИВ	116	SOLID AND ENGINEERED WOOD, 3-LAYER PARQUET. EXCLUSIVE DESIGN
Коллекции декоров:		Decor collection:
Универсум	120	Universum
Гамма	122	Gamma
Спацио	126	Spazio
Натура	128	Natura
Прато	130	Prato
Сера савана	134	Sera savana
Десиэрто	136	Desierto
СОРТИРОВКИ ДУБА	142	OAK GRADES
Виды обработки древесины	144	Types of wood treatment
ШТУЧНЫЙ ПАРКЕТ. ТРАДИЦИЯ	150	PLANK PARQUET. TRADITION
Селекция дуба	154	Plank grades

ИНЖЕНЕРНЫЕ МОДУЛИ ENGINEERED TILES

КОЛЛЕКЦИИ ДЕКОРОВ DECOR COLLECTION

Коллекция	Дизайн	Порода
Универсум Universum ①	Гордон Gordon Верона Verona Версаль Versailles Квадро Quadro	Дуб Oak
Спацио Spazio ②	Гордон Gordon Верона Verona Версаль Versailles Квадро Quadro	Дуб Oak
Ясень Ash ③	Верона Verona	Ясень Ash
Инколоре Incolore ④	Гордон Gordon Верона Verona Версаль Versailles Квадро Verona Милано Milano Варезе Varese Куб Cube Пазл Puzzle	Дуб Oak Ясень Ash Груша Pear tree Вишня Cherry tree Орех американский American walnut Орех кавказский Caucasian walnut

УНИВЕРСУМ _ UNIVERSUM

Нордик | **Nordic**
 Светлый | **Luminoso**
 Эстато | **Estate**
 Пулито | **Pulito**
 Луче | **Luce**
 Омбра | **Ombra**
 Темный | **Scuro**
 Нотте | **Notte**

①

СПАЦИО _ SPAZIO

Альба | **Alba**
 Терра | **Terra**
 Сателлит | **Satellit**
 Аврора | **Aurora**
 Инфинита | **Infinita**
 Элио | **Elio**
 Бэль трамонто | **Bel tramonto**
 Эклисси | **Eclissi**

②

ЯСЕНЬ _ ASH

Нубес | **Nubes**
 Оскуро | **Oscuro**
 Сомбра | **Sombra**
 Аренас | **Arenas**
 Умо | **Umo**

③

ИНКОЛОРЕ _ INCOLORE

Санкулэ | **San koule**

④

В таблице представлена структура каталога. Вы можете выбрать как из представленных позиций, так и на заказ.

The table shows the structure of the catalogue. You can choose from the presented items as well as from the bespoke ones.

КОЛЛЕКЦИИ ДЕКОРОВ DECOR COLLECTION

Конструкция Construction	Массивная доска Solid wood	Инженерная доска Engineered wood	Технопаркет 3-layer parquet	Английская елка Herringbone _ 90°	Французская елка Chevron _ 45°	
Размер Dimension	склад in stock	400 - 2200 x 160 x 15	400 - 2200 x 160 x 15 400 - 2200 x 200 x 15 400 - 2200 x 250 x 20 400 - 2200 x 300 x 20	ёлка из массива / инженерная елка / технопаркет елка solid wood / engineered parquet / 3-layer parquet		
	под заказ customized	400 - 2200 x 130 x 20 400 - 2200 x 150 x 20	400 - 2200 x 200 x 20 400 - 2200 x 250 x 20 400 - 2200 x 300 x 20	400 - 2200 x 160 / 200 x 20	600 x 90 x 15 600 x 120 x 15	594 x 90 x 15 594 x 120 x 15
Порода Species	Дуб _ Oak					
Коллекции Collection	УНИВЕРСУМ _ UNIVERSUM		ГАММА _ GAMMA		ПРАТО _ PRATO	
	Айсберг Iceberg	Норд Nord	Дольче Dolce	Дестиладеро Destiladero		
	Бьянки карамель Bianchi caramell	Фог Fog	Канна Canna	Элементо Elemento		
	Бьянко миеле Bianco miele	Монинг Morning	Мента Menta	Натура Natura		
Фореста Foresta	Клаудс Clouds	Эрбе Erbe	Амплио Amplio			
Натурале Naturale	Степ Steppe	Морбидо Morbido	Льянура Llanura			
Аффумикато Affumicato	Ивнинг Evening	Грано Grano	Ноче Noche			
Ноче классик Noce classic	Сансет Sunset	Мускио Muschio	Льюбия Lluvia			
Ноче олд Noce old	Карент Current	Ува спина Uva spina	Колина Colina			
Марроне Marrone	Сэнд Sand	Дорато Dorato	Лиа Lia			
Морденте Mordente	Сайленс Silence	Миртильо Mirtillo	Оскуро Oscuro			
	Карамель Caramel	Легеро Leggero	Калькуло Calculo			
	Браун шугэ Brown sugar	Мальва Malva	Селенфио Silencio			
СПАЦИО _ SPAZIO	Хит Heat	Сэра Sera	Альхибэ Aljibe			
Стэлла Stella	Рок Rock	Саббиа дель Sabbia del	Ардиэндо Ardiendo			
Альба Alba	Сикрит Secret	Фиуме Fiume	Полбориэнто Polvoriento			
Терра Terra	Голден ривэ Golden river	Оскурита Oscurita	Орифонтэ Horizonte			
Сателлит Satellite	Блэк стоун Black stone	Пеномбра Penombra	Баллье Valle			
Скопио Scoppio	Дарк форест Dark forest	Неббиосо Nebbioso	Сол Sol			
Аврора Aurora	Найт лэйк Night lake	Профондо Profondo	Анданфа Andanza			
Инфинита Infinita	Дарк грэй Dark grey		Роса дель десиэрто Rosa del desierto			
Элио Elio						
Бэль трамонто Bel tramonto						
Эклисси Eclissi						
	НАТУРА _ NATURA	СЕРА САВАНА _ SERA SAVANA				
Неббиа фрэда Nebbia fredda	Неббиа фрэда Nebbia fredda	Сафари Safari				
Контролуче Controluce	Контролуче Controluce	Альберо форте Albero forte				
Корсо рапидо Corso rapido	Корсо рапидо Corso rapido	Веккио альберо Vecchio albero				
Пиетра Pietra	Пиетра Pietra	Дое буйо Doe buio				
Дюна Duna	Дюна Duna	Пратерия лупо Prateria lupo				
Соларе Solare	Соларе Solare	Пантера ди нотте Pantera di notte				
Форесте фосчия Foreste foschia	Форесте фосчия Foreste foschia	Зебра Zebra				
Ла кортечча La corteccia	Ла кортечча La corteccia					
Иль веккио парко Il vecchio parco	Иль веккио парко Il vecchio parco					
Трамонто Tramonto	Трамонто Tramonto					

ИНЖЕНЕРНЫЕ МОДУЛИ _ ДИЗАЙН
ENGINEERED TILES _ DESIGN

инженерный модуль engineered tile _ массивная доска solid wood _ штучный паркет plank parquet _ инженерная доска engineered wood



ИНЖЕНЕРНЫЕ МОДУЛИ _ ENGINEERED TILE

ДИЗАЙН _ design



Инженерный модуль — это готовый к укладке модульный паркет с двухслойной конструкцией. На основание из влагостойкой фанеры под большим давлением приклеивают слой ценной породы древесины с уникальным природным узором.

Двухслойная конструкция модуля обеспечивает повышенную стабильность напольного покрытия к температурно-влажностным перепадам. На каждую деталь по контуру наносится фаска, благодаря чему рисунок полов обретает объем и выразительность.

Для тонировки и финишного покрытия используются износостойкие, экологически чистые тонирующие составы, лаки или масла. Срок эксплуатации модульного паркета превышает 50 лет.

В каталоге представлены четыре модуля: «ГОРДОН», «ВЕРОНА», «ВЕРСАЛЬ» и «КВАДРО». Каждый модуль имеет несколько вариантов дизайнерской обработки и может быть изготовлен с использованием разных пород древесины.

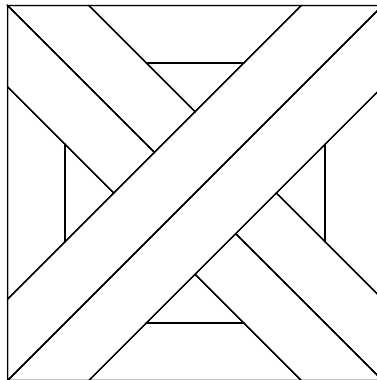
Engineered tile is ready-to-install two-layer designed parquet. Lamellas of fine wood (each unique of its kind) are glued at high pressure to moisture-resistant plywood.

Two-layer structure makes the flooring insusceptible to temperature and humidity changes. Bevel made on every detail emphasizes the pattern, thus creating bold and expressive appearance.

Wear-resistant eco-friendly oils and lacquers are used for staining and as top coating of the tiles. Service life of such flooring is more than 50 years.

This catalogue presents 4 patterns: GORDON, VERONA, VERSAILLES and QUADRO. The above-mentioned items have several options of surface treatment and can be made of different wood species.

ГОРДОН _ GORDON







ТЕХНИЧЕСКИЕ ХАРАКТЕРИСТИКИ ИНЖЕНЕРНОГО МОДУЛЯ TECHNICAL CHARACTERISTICS OF ENGINEERED TILE

размер, мм dimensions, mm	порода wood species	цвет colour	обработка поверхности surface treatment	финишное покрытие top coat
Инженерный модуль 449x449x15 Толщина рабочего слоя 4 Толщина фанеры 11	Дуб Ясень, груша, вишня, орех кавказский, орех американский – <i>под заказ</i>	Айсберг Iceberg Светлый Luminoso Эстатэ Estate Луче Luce Пулитто Pulito Омбра Ombra Нотте Notte Темный Scuro	браширование brushing	УФ-масло UV oil
Engineered tile 449x449x15 Thickness of the upper layer is 4 Thickness of the plywood is 11	Оак Ash, pear, cherry, american walnut, caucasian walnut – <i>customized</i>			

Выполняется обработка поверхности на заказ. Цвет тонирования Вы можете выбрать из представленных коллекций или на заказ.
Customized finish. Colour of stain can be customized or chosen from our collections.

Варианты укладки Layup patterns

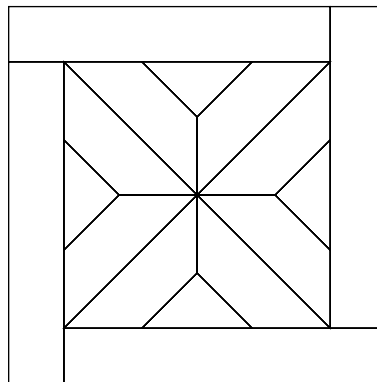




инженерный модуль **engineered tile** _ массивная доска **solid wood** _ штучный паркет **parquet** _ инженерная доска **engineered wood**

Эстато | Estate

ВЕРОНА _ VERONA


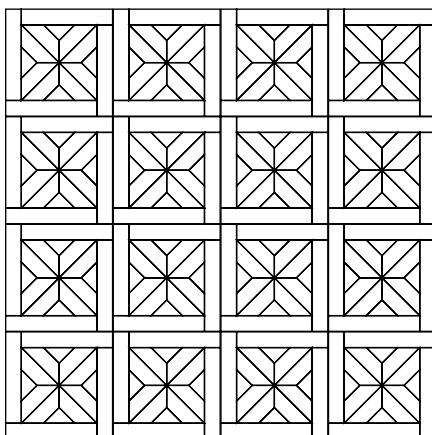



ТЕХНИЧЕСКИЕ ХАРАКТЕРИСТИКИ ИНЖЕНЕРНОГО МОДУЛЯ TECHNICAL CHARACTERISTICS OF ENGINEERED TILE

размер, мм dimensions, mm	порода wood species	цвет colour	обработка поверхности surface treatment	финишное покрытие top coat
Инженерный модуль 470x470x15 Толщина рабочего слоя 4 Толщина фанеры 11	Дуб Ясень, груша, вишня, орех кавказский, орех американский – <i>под заказ</i>	Айсберг Iceberg Светлый Luminoso Эстато Estate Луче Luce Пулито Pulito	браширование	УФ-масло
Engineered tile 470x470x15 Thickness of the upper layer is 4 Thickness of the plywood is 11	Оак Ash, pear, cherry, american walnut, caucasian walnut – <i>customized</i>	Омбра Ombra Нотте Notte Темный Scuro	brushing	UV oil

Выполняется обработка поверхности на заказ. Цвет тонирования Вы можете выбрать из представленных коллекций или на заказ.
Customized finish. Colour of stain can be customized or chosen from our collections.


Варианты укладки Layup patterns





Луче | Luce

ВЕРСАЛЬ _ VERSAILLES






ТЕХНИЧЕСКИЕ ХАРАКТЕРИСТИКИ ИНЖЕНЕРНОГО МОДУЛЯ TECHNICAL CHARACTERISTICS OF ENGINEERED TILE

размер, мм dimensions, mm	порода wood species	цвет colour	обработка поверхности surface treatment	финишное покрытие top coat
Инженерный модуль 600x600x15 Толщина рабочего слоя 4 Толщина фанеры 11	Дуб Ясень, груша, вишня, орех кавказский, орех американский – <i>под заказ</i>	Айсберг Iceberg Светлый Luminoso Эстата Estate Луче Luce Пулито Pulito Омбра Omбра Нотте Notte Темный Scuro	браширование brushing	УФ-масло UV oil
Engineered tile 600x600x15mm Thickness of the upper layer is 4 Thickness of the plywood is 11	Оак Ash, pear, cherry, american walnut, caucasian walnut – <i>customized</i>			

Выполняется обработка поверхности на заказ. Цвет тонирования Вы можете выбрать из представленных коллекций или на заказ.
Customized finish. Colour of stain can be customized or chosen from our collections.

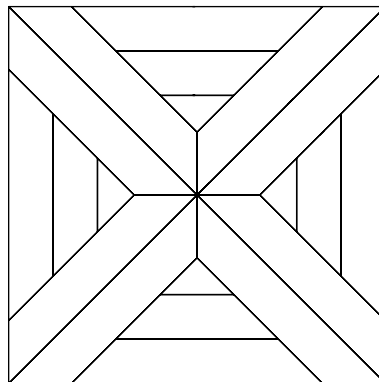
Варианты укладки Layup patterns





Темный | Scuro

КВАДРО _ QUADRO






ТЕХНИЧЕСКИЕ ХАРАКТЕРИСТИКИ ИНЖЕНЕРНОГО МОДУЛЯ TECHNICAL CHARACTERISTICS OF ENGINEERED TILE

размер, мм dimensions, mm	порода wood species	цвет colour	обработка поверхности surface treatment	финишное покрытие top coat
Инженерный модуль 441x441x15 Толщина рабочего слоя 4 Толщина фанеры 11	Дуб Ясень, груша, вишня, орех кавказский, орех американский – <i>под заказ</i>	Айсберг Iceberg Светлый Luminoso Эстато Estate Луче Luce Пулито Pulito	браширование brushing	УФ-масло UV oil
Engineered tile 441x441x15mm Thickness of the upper layer is 4 Thickness of the plywood is 11	Оак Ash, pear, cherry, american walnut, caucasian walnut – <i>customized</i>	Омбра Omбра Нотте Notte Темный Scuro		

Выполняется обработка поверхности на заказ. Цвет тонирования Вы можете выбрать из представленных коллекций или на заказ.
Customized finish. Colour of stain can be customized or chosen from our collections.

Варианты укладки Layup patterns





Светлый | Luminoso

ИНЖЕНЕРНЫЙ МОДУЛЬ _ КОЛЛЕКЦИИ
ENGINEERED TILES _ COLLECTION

ИНЖЕНЕРНЫЕ МОДУЛИ _ ENGINEERED TILE КОЛЛЕКЦИИ _ COLLETION

В каталоге представлены дизайнерские решения, которые дополняют любой интерьер, от классики до хайтека, сочетающие цветовой дизайн и мастерство финишной обработки древесины.

Изысканные черты классических рисунков воплощены в уникальной и стильной цветовой гамме, которая расширяет привычные границы природных цветовых решений паркетных полов. Методы дополнительной отделки раскрывают и подчёркивают природные достоинства древесины, оставляя ее натуральным и экологически чистым материалом.

Инженерные модули нашего производства играют и переливаются на полу, даря богатство ощущений природы и становясь источником вдохновения.

The design solutions presented in the catalogue are suitable to any interior either classical or hightech and include the combination of colour and mastery of finish treatment.

Unique and fashionable colour palette emphasizes exquisite classical patterns and changes regular approach to parquet flooring. Addittional treatment methods reveal the natural perfection of wood without reducing its sustainability.

The play of colour of engineered parquet tiles produced by our company gives a rich feeling of naturalness and becomes a source of inspiration.

ИНЖЕНЕРНЫЙ МОДУЛЬ _ КОЛЛЕКЦИИ
ENGINEERED TILES _ COLLECTION

инженерный модуль | engineered tile _ массивная доска | solid wood _ штучный паркет | plank parquet _ инженерная доска | engineered wood

Верона Нотте | Verona Notte



Гордон _ Gordon _ □ 449 mm



Верона _ Verona _ □ 470 mm



Версаль _ Versailles _ □ 600 mm



Квадро _ Quadro _ □ 441 mm



ИНЖЕНЕРНЫЙ МОДУЛЬ _ ДУБ _ КОЛЛЕКЦИЯ _ УНИВЕРСУМ
ENGINEERED TILES _ OAK _ COLLECTION _ UNIVERSUM

инженерный модуль | engineered tile _ массивная доска | solid wood _ шпунтовый паркет | plank parquet _ инженерная доска | engineered wood



Квадро Нордик | Quadro Nordic

Гордон Нордик | Gordon Nordic


Гордон _ Gordon _ □ 449 mm



Верона _ Verona _ □ 470 mm



Версаль _ Versailles _ □ 600 mm




Квадро _ Quadro _ □ 441 mm



инженерный модуль engineered tile — массивная доска solid wood — шпунтовый паркет plank parquet — инженерная доска engineered wood

ИНЖЕНЕРНЫЙ МОДУЛЬ _ ДУБ _ КОЛЛЕКЦИЯ _ УНИВЕРСУМ
ENGINEERED TILES _ OAK _ COLLECTION _ UNIVERSUM

инженерный модуль | engineered tile _ массивная доска | solid wood _ штучный паркет | plank parquet _ инженерная доска | engineered wood



Квадро Светлый | Quadro Luminoso



Версаль Светлый | Versailles Luminoso

Гордон _ Gordon _ □ 449 mm



Верона _ Verona _ □ 470 mm



Версаль _ Versailles _ □ 600 mm



Квадро _ Quadro _ □ 441 mm



ИНЖЕНЕРНЫЙ МОДУЛЬ _ ДУБ _ КОЛЛЕКЦИЯ _ УНИВЕРСУМ
ENGINEERED TILES _ OAK _ COLLECTION _ UNIVERSUM

инженерный модуль **engineered tile** _ массивная доска **solid wood** _ шпунный паркет **plank parquet** _ инженерная доска **engineered wood**



Гордон Эстато | Gordon Estate

инженерный модуль [engineered wood](#) / массивная доска [solid wood](#) / шпунтный паркет [parquet](#) / инженерная доска [engineered wood](#)

Версаль Эстат | Versailles Estate

Гордон _ Gordon _ □ 449 mm



Верона _ Verona _ □ 470 mm



Версаль _ Versailles _ □ 600 mm



Квадро _ Quadro _ □ 441 mm

IF YOU CANNOT
BE POSITIVE,
THEN AT LEAST,
BE QUIET.

инженерный модуль engineered tile, массивная доска solid wood, штучный паркет plank parquet, инженерная доска engineered wood

ИНЖЕНЕРНЫЙ МОДУЛЬ _ ДУБ _ КОЛЛЕКЦИЯ _ УНИВЕРСУМ
ENGINEERED TILES _ OAK _ COLLECTION _ UNIVERSUM

инженерный модуль | engineered tile _ массивная доска | solid wood _ шпунтовый паркет | plank parquet _ инженерная доска | engineered wood




Гордон Пулито | Gordon Pulito

Версаль Пулито | Versailles Pulito

Гордон _ Gordon _ □ 449 mm



Верона _ Verona _ □ 470 mm



Версаль _ Versailles _ □ 600 mm



Квадро _ Quadro _ □ 441 mm



инженерный модуль инженерной доски массивная доска solid wood инженерный паркет plank parquet инженерная доска инженерный модуль




Гордон Луче | Gordon Luce

Верона Луче | Verona Luce

Гордон _ Gordon _ □ 449 mm



Верона _ Verona _ □ 470 mm



Версаль _ Versailles _ □ 600 mm



Квадро _ Quadro _ □ 441 mm



инженерный модуль | engineered tile - массивная доска | solid wood - шпунтовый паркет | plank parquet - инженерная доска | engineered wood

ИНЖЕНЕРНЫЙ МОДУЛЬ _ ДУБ _ КОЛЛЕКЦИЯ _ УНИВЕРСУМ
ENGINEERED TILES _ OAK _ COLLECTION _ UNIVERSUM

инженерный модуль **engineered tile** _ массивная доска **solid wood** _ шпунтовый паркет **parquet plank** _ инженерная доска **engineered wood**




Версаль Омбра | Versailles Ombra




Верона Омбра | Verona Ombra


Гордон _ Gordon _ □ 449 mm



Верона _ Verona _ □ 470 mm



Версаль _ Versailles _ □ 600 mm



Квадро _ Quadro _ □ 441 mm



ИНЖЕНЕРНЫЙ МОДУЛЬ _ ДУБ _ КОЛЛЕКЦИЯ _ УНИВЕРСУМ
ENGINEERED TILES _ OAK _ COLLECTION _ UNIVERSUM

инженерный модуль | engineered tile _ массивная доска | solid wood _ штучный паркет | plank parquet _ инженерная доска | engineered wood



Квадро Темный | Quadro Scuro

Верона Темный | Verona Scuro

Гордон _ Gordon _ □ 449 mm



Верона _ Verona _ □ 470 mm



Версаль _ Versailles _ □ 600 mm



Квадро _ Quadro _ □ 441 mm



ИНЖЕНЕРНЫЙ МОДУЛЬ _ ДУБ _ КОЛЛЕКЦИЯ _ УНИВЕРСУМ
ENGINEERED TILES _ OAK _ COLLECTION _ UNIVERSUM

инженерный модуль **engineered tile** _ массивная доска **solid wood** _ штучный паркет **plank parquet** _ инженерная доска **engineered wood**



Верона Нотте | Verona Notte



Квадро Нотте | Quadro Notte

ИНЖЕНЕРНЫЙ МОДУЛЬ _ ДУБ _ КОЛЛЕКЦИЯ _ СПАЦИО*
ENGINEERED TILES _ OAK _ COLLECTION _ SPAZIO*

Версаль Альба _ □ 600 mm
Versailles Alba



Версаль Теппа _ □ 600 mm
Versailles Terra



Версаль Сателлит _ □ 600 mm
Versailles Satellite



Версаль Аврора _ □ 600 mm
Versailles Aurora

инженерный модуль | engineered tile _ массивная доска | solid wood _ шпунный паркет | plank parquet _ инженерная доска | engineered wood

* Данная цветовая коллекция также может быть выполнена в дизайнах Гордон, Верона, Квадро, Английская и Французская елка
* Also these colours can be repeated in the patterns Gordon, Verona, Quadro, Herringbone and Chevron.



ИНЖЕНЕРНЫЙ МОДУЛЬ _ ДУБ _ КОЛЛЕКЦИЯ _ СПАЦИО*
ENGINEERED TILES _ OAK _ COLLECTION _ SPAZIO*

инженерный модуль | engineered tile _ массивная доска | solid wood _ шпунтовый паркет | plank parquet _ инженерная доска | engineered wood



Версаль Альба | Versailles Alba

Версаль Сателлит | Versailles Satellite




ИНЖЕНЕРНЫЙ МОДУЛЬ _ ДУБ _ КОЛЛЕКЦИЯ _ СПАЦИО*
ENGINEERED TILES _ OAK _ COLLECTION _ SPAZIO*

Версаль Инфинита _ □ 600 mm
Versailles Infinita



Версаль Элио _ □ 600 mm
Versailles Elio



Версаль Бэль трамонто _ □ 600 mm
Versailles Bel tramonto



Версаль Эклисси _ □ 600 mm
Versailles Eclissi

инженерный модуль | engineered tile _ массивная доска | solid wood _ штучный паркет | plank parquet _ инженерная доска | engineered wood



ИНЖЕНЕРНЫЙ МОДУЛЬ _ ДУБ _ КОЛЛЕКЦИЯ _ СПАЦИО*
ENGINEERED TILES _ OAK _ COLLECTION _ SPAZIO*

инженерный модуль engineered tile _ массивная доска solid wood _ штучный паркет plank parquet _ инженерная доска engineered wood



Версаль Бэль трамонто | Versailles Bel tramonto

инженерный модуль | engineered tile | массивная доска | solid wood | шпунтовый паркет | plank | parquet | инженерная доска | engineered wood



Версаль Эклисси | Versailles Eclissi

Верона Нубес _ □ 470 mm
Verona Nubes



Верона Оскуро _ □ 470 mm
Verona Oscuro



Верона Аренас _ □ 470 mm
Verona Arenas



Верона Умо _ □ 470 mm
Verona Humo

инженерный модуль | engineered tile - массивная доска | solid wood - шпунтовый паркет | plank parquet - инженерная доска | engineered wood



ИНЖЕНЕРНЫЙ МОДУЛЬ _ КОЛЛЕКЦИЯ _ ЯСЕНЬ
ENGINEERED TILES _ COLLECTION _ ASH

инженерный модуль | engineered tile _ массивная доска | solid wood _ шпунтовый паркет | plank parquet _ инженерная доска | engineered wood



Верона Ясень Нубес | Verona Ash Nubes



Верона Ясень Умо | Verona Ash Humo

Гордон _ Gordon _ □ 449 mm



Верона _ Verona _ □ 470 mm



Квадро _ Quadro _ □ 441 mm



инженерный модуль engineered tile
доска solid wood
щитовый паркет plank parquet
инженерная доска engineered wood



Гордон Ясень | Gordon Ash




Верона Ясень | Verona Ash


Гордон _ Gordon _ □ 449 mm



Верона _ Verona _ □ 470 mm



Версаль _ Versailles _ □ 600 mm



Квадро _ Quadro _ □ 441 mm






Гордон Груша | Gordon Pear tree

Верона Груша | Verona Pear tree


Гордон _ Gordon _ □ 449 mm



Верона _ Verona _ □ 470 mm



Версаль _ Versailles _ □ 600 mm



Квадро _ Quadro _ □ 441 mm



ИНЖЕНЕРНЫЙ МОДУЛЬ _ ВИШНЯ _ КОЛЛЕКЦИЯ _ ИНКОЛОРЕ
ENGINEERED TILES _ CHERRY TREE _ COLLECTION _ INCOLORE

инженерный модуль | engineered tile _ массивная доска | solid wood _ шпунтовый паркет | plank parquet _ инженерная доска | engineered wood



Гордон Вишня | Gordon Cherry tree

Версаль Вишня | Versailles Cherry tree

Гордон _ Gordon _ □ 449 mm



Верона _ Verona _ □ 470 mm



Версаль _ Versailles _ □ 600 mm



Квадро _ Quadro _ □ 441 mm



инженерный модуль engineered tile - массивная доска solid wood - штучный паркет plank parquet - инженерная доска engineered wood

ИНЖЕНЕРНЫЙ МОДУЛЬ _ ОРЕХ АМЕРИКАНСКИЙ _ КОЛЛЕКЦИЯ _ ИНКОЛОРЕ
ENGINEERED TILES _ AMERICAN WALNUT _ COLLECTION _ INCOLORE

инженерный модуль | engineered tile _ массивная доска | solid wood _ шпунтовый паркет | plank parquet _ инженерная доска | engineered wood



Версаль Орех американский | Versailles American walnut



Квадро Орех американский | Quadro American walnut

Гордон _ Gordon _ □ 449 mm



Верона _ Verona _ □ 470 mm



Версаль _ Versailles _ □ 600 mm




Квадро _ Quadro _ □ 441 mm



камень | modular | инженерная доска | solid wood | штучный паркет | plank parquet | инженерная доска | engineered wood

ИНЖЕНЕРНЫЙ МОДУЛЬ _ ОРЕХ КАВКАЗСКИЙ _ КОЛЛЕКЦИЯ _ ИНКОЛОРЕ
ENGINEERED TILES _ CAUCASIAN WALNUT _ COLLECTION _ INCOLORE

инженерный модуль | engineered tile _ массивная доска | solid wood _ шпунтовый паркет | plank parquet _ инженерная доска | engineered wood



Верона Орех кавказский | Verona Caucasian walnut



Версаль Орех кавказский | Versailles Caucasian walnut

инженерный модуль engineered tile _ массивная доска solid wood _ штучный паркет plank parquet _ инженерная доска engineered wood

АНГЛИЙСКАЯ И ФРАНЦУЗСКАЯ ЁЛКА _ HERRINGBONE AND CHEVRON



АНГЛИЙСКАЯ И ФРАНЦУЗСКАЯ ЁЛКА

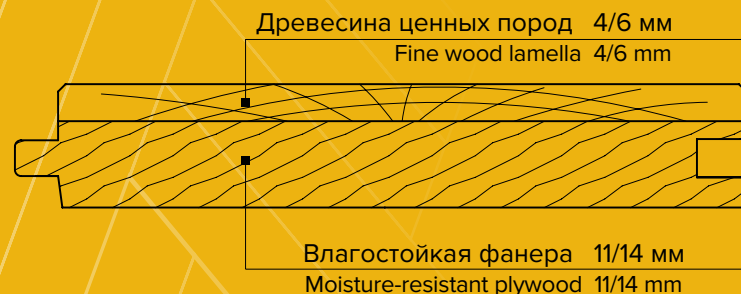
HERRINGBONE AND CHEVRON

современный дизайн
modern design

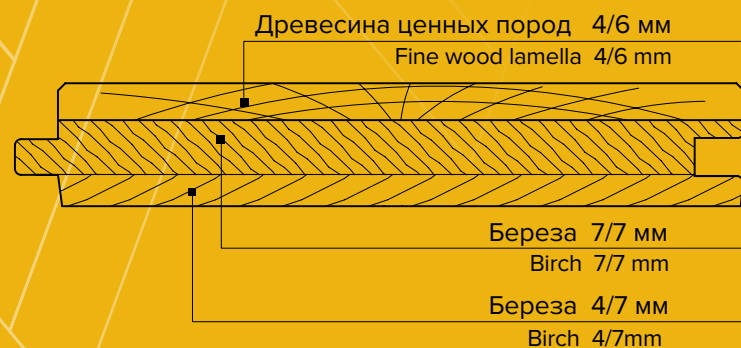
ЁЛКА ИЗ МАССИВА _ SOLID WOOD



ИНЖЕНЕРНАЯ ЁЛКА 15/20 мм
ENGINEERED PARQUET 15/20 mm



ТЕХНОПАРКЕТ ЁЛКА 15/20 мм
3-LAYER PARQUET 15/20 mm



Укладка паркета ёлочкой – традиционный и стильный рисунок, востребованный при создании винтажных композиций и оформлении интерьеров в классическом стиле. Под разными углами падения света создается ощущение, что текстура у паркетных плашек разная, и рисунок становится очень фактурным.

В настоящее время большую популярность приобрели крупные планки с 4-х сторонней фаской, изготовленные из массива древесины, с двухслойной или трехслойной конструкцией. Стоимость многослойного паркета по сравнению с паркетом из массива ниже за счет меньшего расхода древесины ценных пород. Однако, паркет из массива можно многократно реставрировать.

Универсальная геометрическая форма плашек позволяет создавать огромное разнообразие рисунков. Кроме французской и английской ёлки в каталоге представлены дизайнерские варианты укладки с гармоничной комбинацией планок разного размера.

Herringbone and chevron are traditional and trendy patterns. They are used in classical interiors. The patterns look striking thanks to different angles of incidence.

At present it is very popular to install big planks with 4-side bevel. The planks can be solid, 2-layer or 3-layer. It is possible to restore solid hardwood flooring many times. Multilayer hardwood flooring is cheaper than solid flooring because of less use of fine wood.

It is possible to create different installation patterns thanks to universal geometric forms of planks. Beside chevron and herringbone it is possible to find various installation patterns in the catalogue.

ФРАНЦУЗСКАЯ ЕЛКА _ CHEVRON

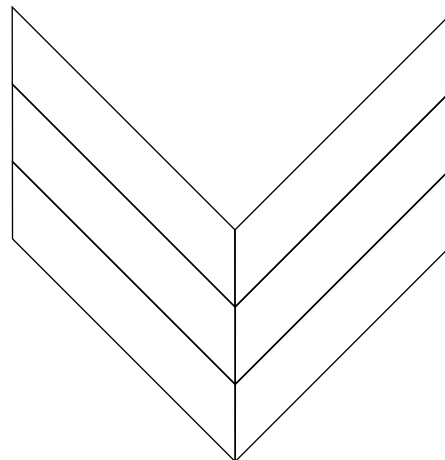
инженерный модуль **engineered tile** _ массивная доска **solid wood** _ шпунтовый паркет **plank parquet** _ инженерная доска **engineered wood**

Французская ёлка Айсберг | Chevron Iceberg



ФРАНЦУЗСКАЯ ЁЛКА _ CHEVRON

ФРАНЦУЗСКАЯ ЁЛКА CHEVRON _ 45°

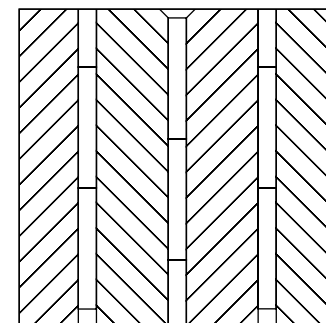






ТЕХНИЧЕСКИЕ ХАРАКТЕРИСТИКИ TECHNICAL CHARACTERISTICS

порода wood species		цвет colour коллекция universum		цвет colour коллекция desierto		финишное покрытие top coat	
<p>Дуб Ясень, орех кавказский, орех американский – <i>под заказ</i></p> <p>Oak Ash, american walnut, caucasian walnut – <i>customized</i></p>		<p>Айсберг Iceberg Бьянке-карамель Bianchi caramell Бьянко миеле Bianco miele Ноче классик Noce classic Натурале Naturale Ноче олд Noce old Морденте Mordente Марроне Marrone</p>		<p>Сол Sol Амплио Amplio Дестиладеро Destiladero Ноче Noche Льянура Llanura Оскуро Oscuro Льюбия Lluvia Лиа Lia</p>		<p>УФ-масло UV oil</p> <p>обработка поверхности surface treatment</p> <p>браширование brushing</p>	
размер, мм dimensions, mm							
ёлка из массива solid wood		инженерная ёлка engineered parquet		технопаркет ёлка 3-layer parquet			
		конструкция structure	размеры dimensions	конструкция structure	размеры dimensions		
склад		4+11	594 x 90 x 15 594 x 120 x 15	4+7+4	594 x 90 x 15 594 x 120 x 15		
под заказ	594 / 894 x 90 x 15 / 20 594 / 894 / 1194 x 110 x 15 / 20	6+14	584 / 894 x 90 x 20 594 / 894 / 1194 x 120 x 20	6+7+7	414 x 70 x 15 / 20 594 / 894 x 90 x 15 / 20 594 / 894 / 1194 x 120 x 15 / 20		

Выполняется обработка поверхности на заказ. Цвет тонирования Вы можете выбрать из представленных коллекций или на заказ.
Customized finish. Colour of stain can be customized or chosen from our collections.

Варианты укладки Layup patterns






инженерный модуль **engineered tile** - массивная доска **solid wood** - штучный паркет **parquet** - инженерная доска **engineered wood**

Айсберг | Iceberg

ФРАНЦУЗСКАЯ ЁЛКА _ ДУБ
CHEVRON _ OAK

УНИВЕРСУМ _ UNIVERSUM

Французская ёлка Айсберг _ Chevron Iceberg



Французская ёлка Бьянко Миеле _ Chevron Bianco Miele



Французская ёлка Бьянки карамель _ Chevron Bianchi caramell



Французская ёлка Ноче классик _ Chevron Noche classic

Французская ёлка Натурале _ Chevron Naturale



Французская ёлка Ноче олд _ Chevron Noche old



Французская ёлка Марроне _ Chevron Marrone



Французская ёлка Морденте _ Chevron Mordente

ФРАНЦУЗСКАЯ ЁЛКА _ ДУБ
CHEVRON _ OAK

ДЕСИЭРТО _ DESIERTO

Французская ёлка Сол _ Chevron Sol



Французская ёлка Амплио _ Chevron Amplio



Французская ёлка Льянура _ Chevron Llanura



Французская ёлка Оскуро _ Chevron Oscuro

* Цвет тонирования Вы можете выбрать из представленных коллекций или на заказ.
*Chevron can also be repeated in the colours of Gamma and Spazio collections.

Французская ёлка Дестиладеро _ Chevron Destiladero



Французская ёлка Лиа _ Chevron Lia



Французская ёлка Ноче _ Chevron Noche



Французская ёлка Любия _ Chevron Lluvia

инженерный модуль engineered tile _ массивная доска solid wood _ штучный паркет plank parquet _ инженерная доска engineered wood

инженерный модуль engineered tile — массивная доска solid wood — штучный паркет plank parquet — инженерная доска engineered wood

АНГЛИЙСКАЯ ЁЛКА _ HERRINGBONE

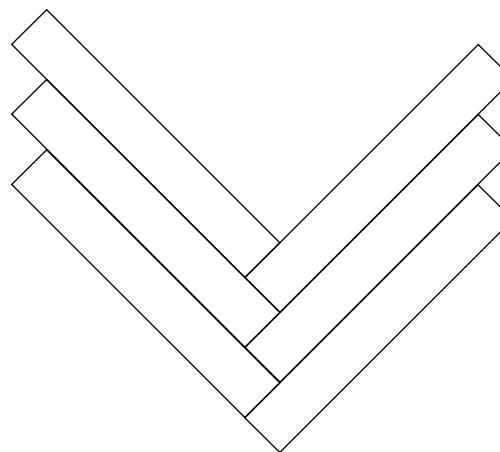


Английская ёлка Омбра | Herringbone Omбра



АНГЛИЙСКАЯ ЁЛКА _ HERRINGBONE

АНГЛИЙСКАЯ ЁЛКА HERRINGBONE _ 90°







ТЕХНИЧЕСКИЕ ХАРАКТЕРИСТИКИ TECHNICAL CHARACTERISTICS

порода wood species		цвет colour		обработка поверхности surface treatment		финишное покрытие top coat	
Дуб Ясень, орех кавказский, орех американский – <i>под заказ</i>		Айсберг Iceberg Бьянке-карамель Bianchi caramell Бьянко миеле Bianco miele Ноче классик Noce classic Naturale Naturale Ноче олд Noce old Морденте Mordente Марроне Marrone		браширование brushing		УФ-масло UV oil	
размер, мм dimensions, mm							
ёлка из массива solid wood		инженерная ёлка engineered parquet		технопаркет ёлка 3-layer parquet			
		конструкция structure	размеры dimensions	конструкция structure	размеры dimensions		
склад		4+11	600 x 90 x 15 600 x 120 x 15	4+7+4	600 x 90 x 15 600 x 120 x 15		
под заказ	600 / 900 x 90 x 20 600 / 900 / 1200 x 110 x 20	6+14	600 / 900 x 90 x 20 600 / 900 / 1200 x 120 x 20	6+7+7	420 x 70 x 15 / 20 600 / 900 x 90 x 15 / 20 600 / 900 / 1200 x 120 x 15 / 20		

Выполняется обработка поверхности на заказ. Цвет тонирования Вы можете выбрать из представленных коллекций или на заказ.
 Customized finish. Colour of stain can be customized or chosen from our collections.

Варианты укладки Layup patterns






инженерный модуль **engineered tile** _ массивная доска **solid wood** _ штучный паркет **parquet** _ инженерная доска **engineered wood**

Омбра | Ombra

АНГЛИЙСКАЯ ЁЛКА _ ДУБ
HERRINGBONE _ OAK

УНИВЕРСУМ _ UNIVERSUM

Английская ёлка Айсберг _ Herringbone Iceberg



Английская ёлка Бьянко Миеле _ Herringbone Bianco Miele



Английская ёлка Бьянки карамель _ Herringbone Bianchi caramell



Английская ёлка Ноче классик _ Herringbone Noche classic

* Также английская ёлка может быть выполнена в цветовых коллекциях Гамма и Спацио.

*Herringbone can also be repeated in the colours of Gamma and Spazio collections.


Английская ёлка Натурале _ Herringbone Naturale



Английская ёлка Ноче олд _ Herringbone Noche old

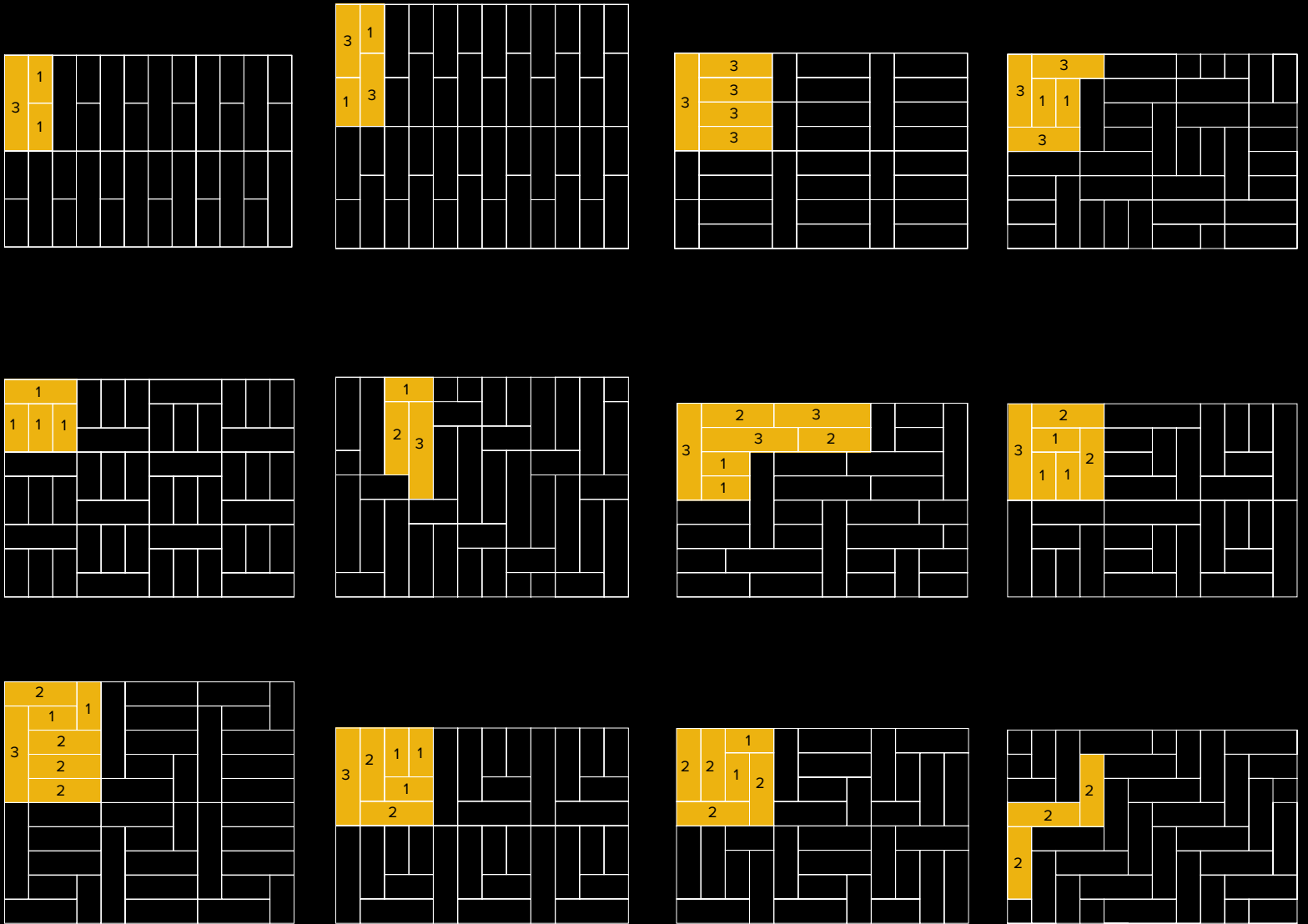


Английская ёлка Мэппроне _ Herringbone Marrone

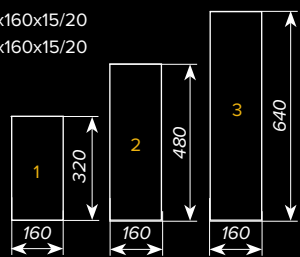


Английская ёлка Морденте _ Herringbone Mordente

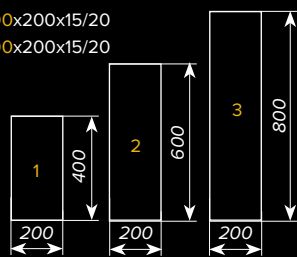
ДИЗАЙНЕРСКИЕ РЕШЕНИЯ DESIGN SOLUTIONS



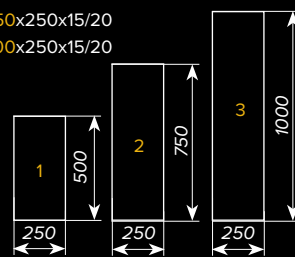
640x160x15/20
480x160x15/20
320x160x15/20



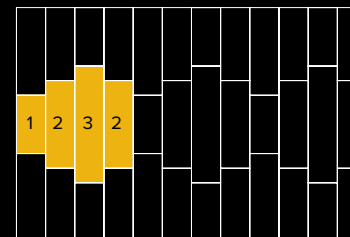
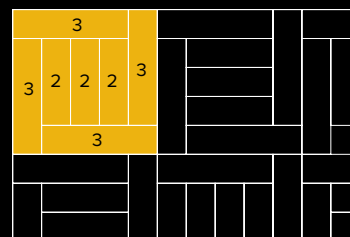
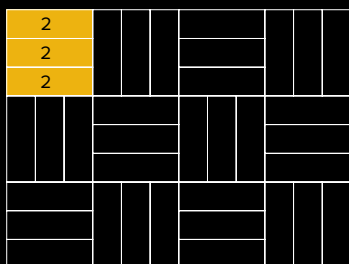

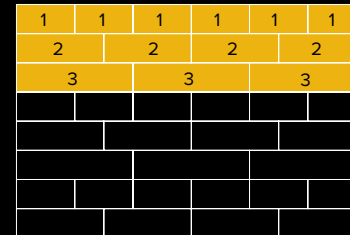
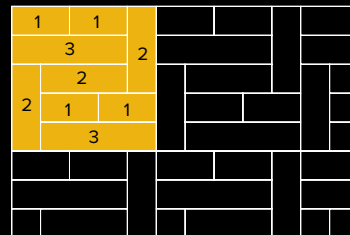
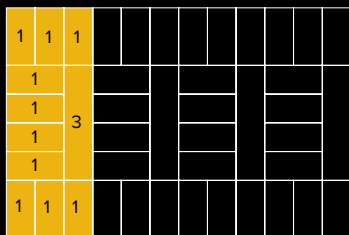
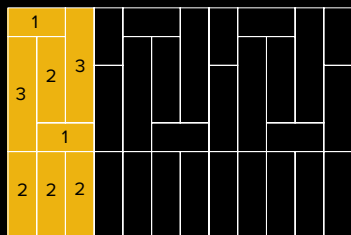
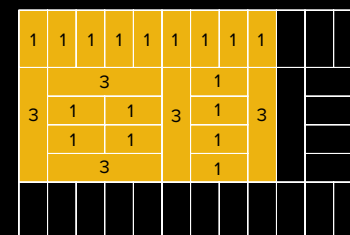
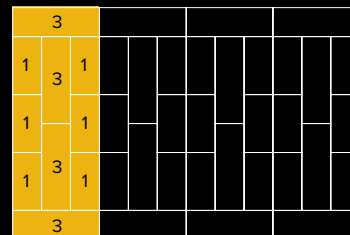
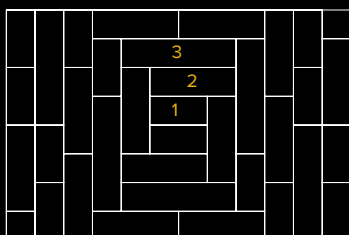

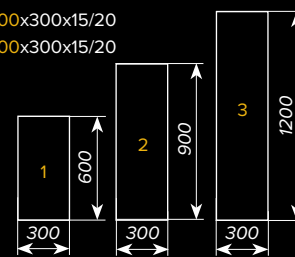
800x200x15/20
600x200x15/20
400x200x15/20



1000x250x15/20
750x250x15/20
500x250x15/20



1200x300x15/20
900x300x15/20
600x300x15/20



ДИЗАЙНЕРСКИЕ РЕШЕНИЯ DESIGN SOLUTIONS

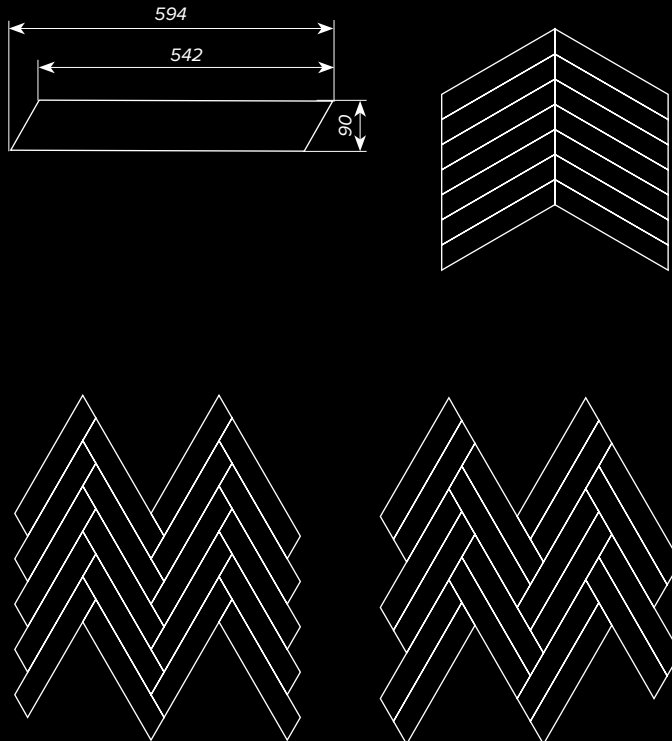
Инженерный модуль
Толщина рабочего слоя 4 мм
Толщина фанеры 11 мм
Обработка — браширование
Финишное покрытие — УФ-масло

*Выполняется обработка поверхности на заказ.
Цвет тонирования Вы можете выбрать как из представленных
коллекций, так и на заказ.*

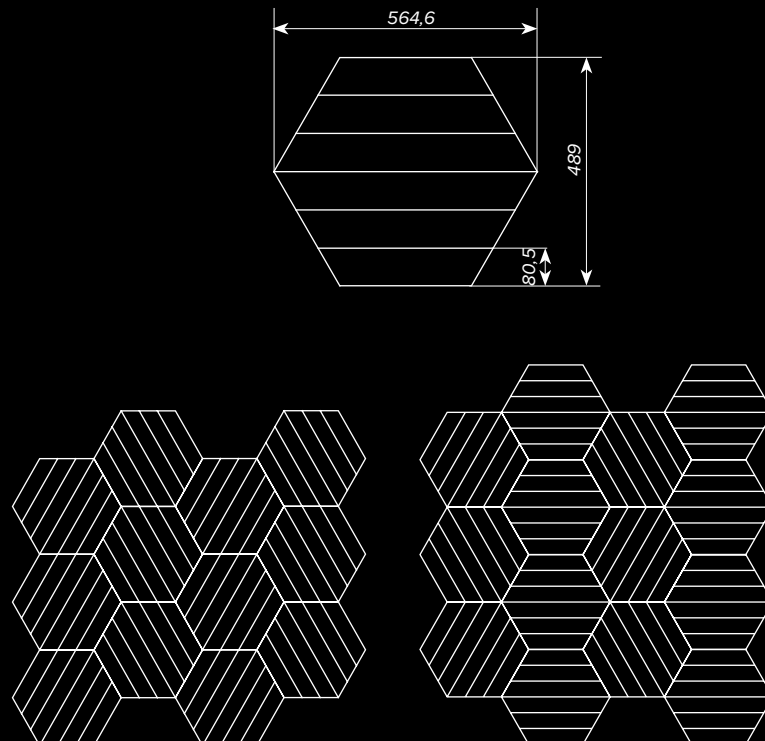
Engineered tiles
Thickness of the upper layer is 4 mm
Thickness of the plywood is 11 mm
Surface treatment — brushing
Top coat — UV oil

*Customized finish. You can choose colour from presented
collections as well as from additional colour palette.*


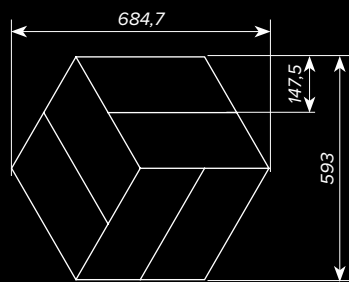
ФРАНЦУЗСКАЯ ЁЛКА _ CHEVRON_60°




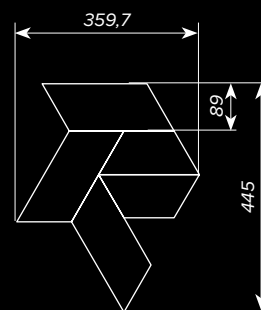
СОТЫ _ CELLS




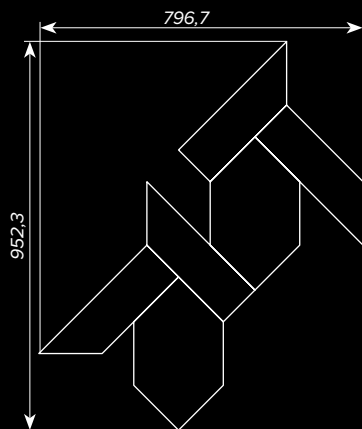
КУБ _ CUBE




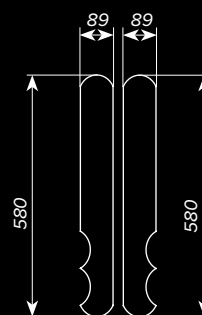
ПАЗЛ _ PUZZLE




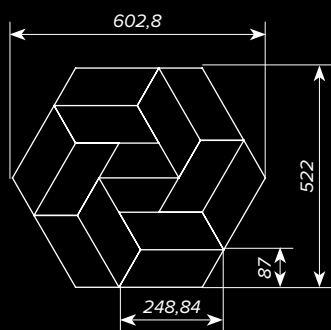
НЭТВОРК _ NETWORK





БИСКОТТИ _ BISCOTTI



ЭШЕР _ ESCHER




КОСЫ* _ BRAIDS*




* укладка из левой и правой деталей
* consists of left and right details

ДИЗАЙНЕРСКИЕ РЕШЕНИЯ DESIGN SOLUTIONS

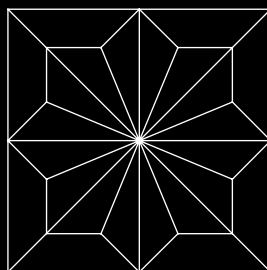
6И-700 _ □ 335 mm




6И-701 _ □ 379 mm



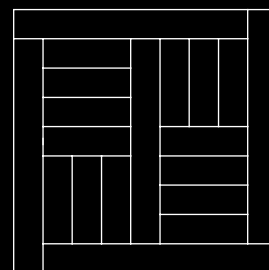
6И-702 _ □ 328 mm



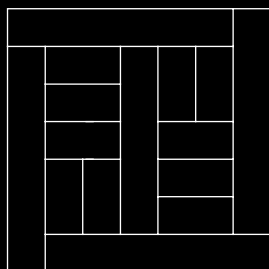
6И-703 _ □ 379 mm



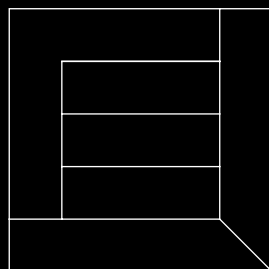
6И-704 _ □ 447 mm



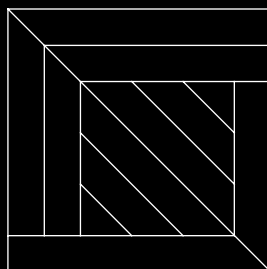
6И-705 _ □ 347 mm



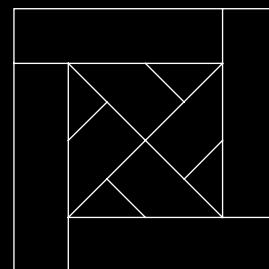
6И-706 _ □ 247 mm



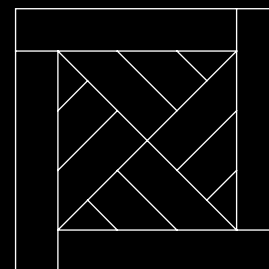
6И-707 _ □ 359 mm




6И-708 _ □ 238 mm



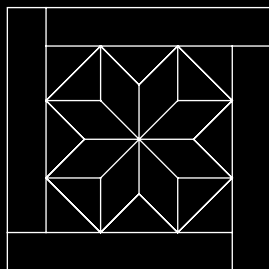
6И-709 _ □ 309 mm



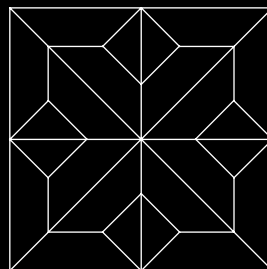
6И-710 _ □ 379 mm



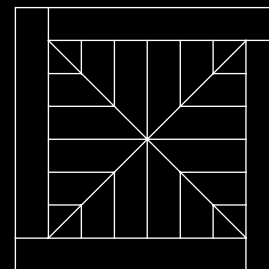
6И-711 _ □ 338 mm




6И-712 _ □ 334 mm



6И-713 _ □ 397 mm



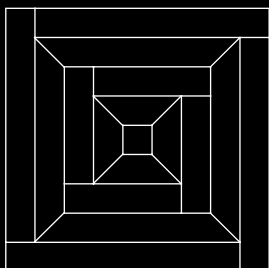
6И-714 _ □ 438 mm



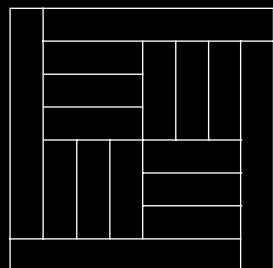
Выполняется обработка поверхности на заказ. Цвет тонирования Вы можете выбрать как из представленных коллекций, так и на заказ. Размеры модулей тоже могут быть изменены.

Customized finish. Colour of stain can be customized or chosen from our collections. Tiles dimensions can also be changed.

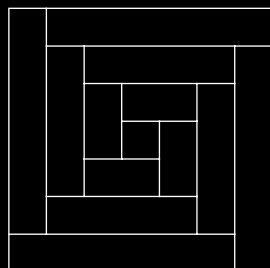
6И-715 _ □ 447 mm




6И-716 _ □ 397 mm




6И-717 _ □ 347 mm




6И-718 _ □ 447 mm




6И-719 _ □ 600 mm




6И-720 _ □ 600 mm



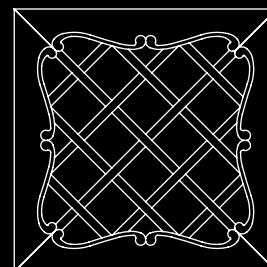
6И-721 _ □ 600 mm




6И-722 _ □ 600 mm




6И-723 _ □ 600 mm



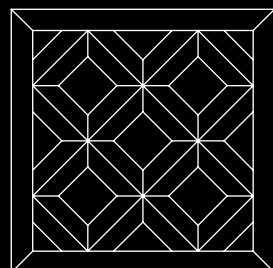
6И-724 _ □ 599 mm



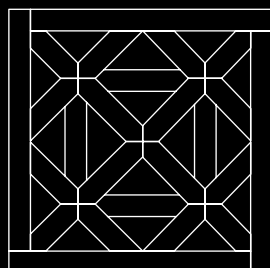
6И-725 _ □ 575 mm




6И-726 _ □ 600 mm



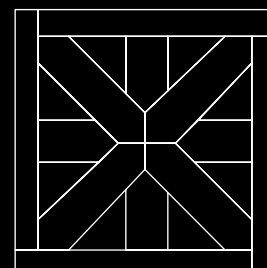
6И-727 _ □ 599 mm



6И-728 _ □ 575 mm




6И-729 _ □ 563 mm




ДИЗАЙНЕРСКИЕ РЕШЕНИЯ DESIGN SOLUTIONS


6И-730 _ □ 497 mm




6И-731 _ □ 531 mm



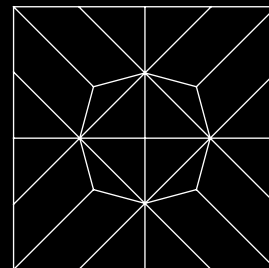
6И-732 _ □ 374 mm



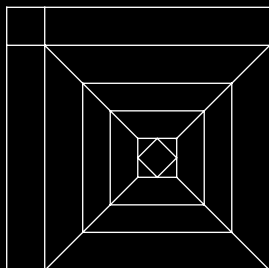
6И-733 _ □ 353 mm




6И-734 _ □ 500 mm




6И-735 _ □ 474,7 mm




6И-736 _ □ 500 mm



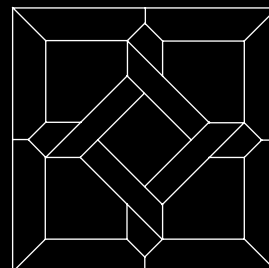
6И-737 _ □ 520 mm




6И-738 _ □ 500 mm




6И-739 _ □ 600 mm




6И-740 _ □ 553 mm




6И-741 _ □ 371 mm




6И-742 _ □ 516 mm



6И-743 _ □ 508 mm




6И-744 _ □ 464 mm




Выполняется обработка поверхности на заказ. Цвет тонирования Вы можете выбрать как из представленных коллекций, так и на заказ. Размеры модулей тоже могут быть изменены.

Customized finish. Colour of stain can be customized or chosen from our collections. Tiles dimensions can also be changed.


6И-745 _ □ 600 mm




6И-746 _ □ 600 mm



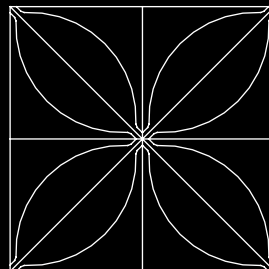
6И-747 _ □ 600 mm




6И-748 _ □ 600 mm




6И-749 _ □ 600 mm




6И-750 _ □ 600 mm




6И-751 _ □ 600 mm




6И-752 _ □ 600 mm



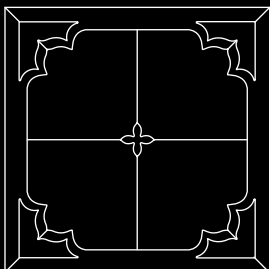
6И-753 _ □ 600 mm




6И-754 _ □ 600 mm




6И-755 _ □ 600 mm




6И-756 _ □ 600 mm




6И-757 _ □ 600 mm



6И-758 _ □ 600 mm



6И-759 _ □ 600 mm





Пазл | Puzzle



Косы | Braids

ИНЖЕНЕРНЫЙ ПАРКЕТ _ ENGINEERED PARQUET

инженерный модуль | engineered tile _ массивная доска | solid wood _ шпунтовый паркет | plank parquet _ инженерная доска | engineered wood

Вареже | Varese



Бискотти | Biscotti

Милано | Milano

Куб | Cube

ДИЗАЙНЕРСКИЕ РЕШЕНИЯ DESIGN SOLUTIONS

КУБ _ CUBE
684,7x593 mm



БИСКОТТИ _ BISCOTTI
89x580 mm



ПАЗЛ _ PUZZLE
359,7x445 mm



КОСЫ _ BRAIDS
463,2x156,9 mm



6И-500 _ □ 506mm



6И-501 _ □ 600 mm



6И-700 _ □ 335 mm



6И-702 _ □ 328 mm



6И-708 _ □ 238 mm



6И-711 _ □ 338 mm



6И-714 _ □ 438 mm



РОСА _ ROSA
6И-719 _ □ 600 mm



ВАРЕЗЕ _ VARESE
6И-721 _ □ 600 mm



ВАРЕЗЕ-1 _ VARESE-1
6И-721-1 _ □ 600 mm



ВАРЕЗЕ-2 _ VARESE-2
6И-721-2 _ □ 600 mm



ВАРЕЗЕ-3 _ VARESE-3
6И-721-3 _ □ 600 mm



КАСТИЛЬО _ CASTILLO
6И-723 _ □ 600 mm



6И-726 _ □ 600 mm



6И-728 _ □ 575 mm



6И-732 _ □ 374 mm



6И-738 _ □ 500 mm



6И-742 _ □ 516 mm



6И-746 _ □ 600 mm



АРКО _ ARCO
6И-749 _ □ 600 mm



ДИЗАЙНЕРСКИЕ РЕШЕНИЯ DESIGN SOLUTIONS


НЭТВОРК _ NETWORK
796,7x952,3 mm



НЭТВОРК-1 _ NETWORK-1
796,7x952,3 mm



НЭТВОРК-2 _ NETWORK-2
796,7x952,3 mm



ИНКЛИНАДО _ INCLINADO
230x138 mm



АРИСТА _ ARISTA
□ 404,4 mm



6И-751 _ □ 600 mm



ФУЭРТЭ _ FUERTE
6И-752 _ □ 600 mm



6И-753 _ □ 600 mm



МИЛАНО-2 _ MILANO-2
6И-754-2 _ □ 600 mm



МИЛАНО-4 _ MILANO-4
6И-754-4 _ □ 600 mm



МИЛАНО-5 _ MILANO-5
6И-754-5 _ □ 600 mm



МИЛАНО-6 _ MILANO-6
6И-754-6 _ □ 600 mm



МИЛАНО-7 _ MILANO-7
6И-754-7 _ □ 600 mm



МИЛАНО-8 _ MILANO-8
6И-754-8 _ □ 600 mm



МИЛАНО-9 _ MILANO-9
6И-754-9 _ □ 600 mm



МИЛАНО-13 _ MILANO-13
6И-754-13 _ □ 600 mm



ЭСТРЕЛЬЯ _ ESTRELLA
6И-756 _ □ 600 mm



БАРОККО _ BAROCCO
6И-760 _ □ 600 mm



6И-763 _ 260x270 mm



6И-764 _ □ 296 mm



6И-765 _ 280x382 mm



6И-765-1 _ 280x382 mm




6И-766 _ □ 440 mm



6И-767 _ 381,1x440 mm





МАССИВНАЯ И ИНЖЕНЕРНАЯ ДОСКА, ТЕХНОПАРКЕТ
SOLID AND ENGINEERED WOOD, 3-LAYER PARQUET

инженерный модуль | engineered tile _ массивная доска | solid wood _ штучный паркет | plank parquet _ инженерная доска | engineered wood

МАССИВНАЯ И ИНЖЕНЕРНАЯ ДОСКА, ТЕХНОПАРКЕТ

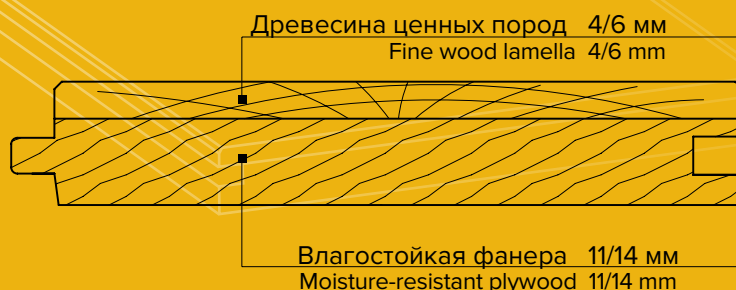
SOLID AND ENGINEERED WOOD, 3-LAYER PARQUET

ЭКСКЛЮЗИВ _ exclusive design

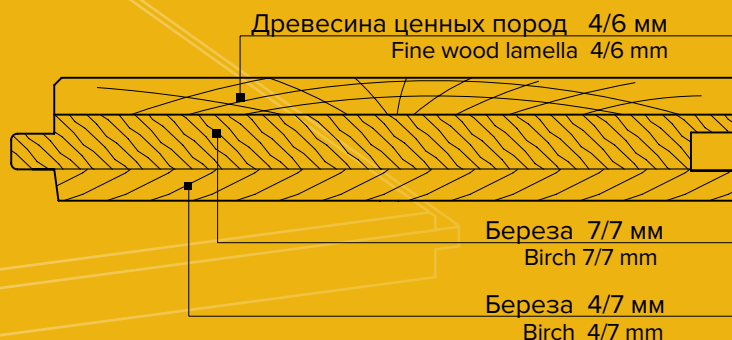
МАССИВНАЯ ДОСКА
SOLID WOOD



ИНЖЕНЕРНАЯ ДОСКА 15/20 мм
ENGINEERED WOOD 15/20 mm



ТЕХНОПАРКЕТ 15/20 мм
3-LAYER PARQUET 15/20 mm



Массивная доска – напольное покрытие из цельной древесины с соединением шип-паз.

Инженерная доска – это двухслойная конструкция, верхний слой которой состоит из ламелей ценных пород древесины, нижний – из фанеры.

Технопаркет состоит из трех слоев, изготовленных из нескольких пород древесины. Верхний слой представляет собой однополосную ламель ценных пород древесины. Средний и нижний слои – береза.

Массивная доска, верхний слой инженерной доски и технопаркета изготавливаются из таких ценных пород древесины, как дуб, орех и ясень. Данная продукция выпускается обычно уже с финишным покрытием (масло или лак). После укладки такие полы внешне неотличимы.

Огромный выбор отделочных материалов и технологий открывает широкие возможности по декоративной обработке древесины. Доска с эксклюзивным дизайном впишется в любой интерьер, выгодно подчеркнут и обогатив его стилистические особенности.

Solid wood flooring is made of solid wood and has tongue and groove all around.

Engineered wood flooring is a two-layer structure the upper layer of which is made of fine wood lamella. The bottom layer is made of plywood.

Three-layer parquet can be made of the same or different wood species. The upper layer is made of fine wood lamella. The middle and lower layers are birch.

For the production of solid wood and of the upper layer of engineered and three-layer flooring we use such wood species as oak, walnut and ash. Usually these types of wood flooring are supplied prefinished (oil or lacquer at your choice).

A wide range of decorative materials and wood processing technologies gives the opportunity to receive various designs. The bespoke design of parquet flooring can match any premises making a great compliment to your interior.



МАССИВНАЯ И ИНЖЕНЕРНАЯ ДОСКА, ТЕХНОПАРКЕТ
SOLID AND ENGINEERED WOOD FLOORING, 3-LAYER, TECHNOPARKET

инженерный модуль | engineered tile _ массивная доска | solid wood _ шпунтовый паркет | blank parquet _ инженерная доска | engineered wood

Инженерная доска _ Фореста | Engineered wood _ Foresta



инженерный модуль engineered life - массивная доска solid wood - шпунтовый паркет plank parquet - инженерная доска engineered wood

МАССИВНАЯ И ИНЖЕНЕРНАЯ ДОСКА, ТЕХНОПАРКЕТ
SOLID AND ENGINEERED WOOD FLOORING, 3-LAYER PARQUET

инженерный модуль | engineered tile _ массивная доска | solid wood _ штучный паркет | plank parquet _ инженерная доска | engineered wood



Iceberg
Айсберг

Affumicato
Аффумикато



Bianchi caramell
Бьянки карамель

Noce classic
Ноче классик




Bianco miele
Бьянко миеле

Noce old
Ноче олд



Foresta
Фореста

Marrone
Марроне



Naturale
Натурале

Mordente
Морденте



ТЕХНИЧЕСКИЕ ХАРАКТЕРИСТИКИ ПАРКЕТА
TECHNICAL CHARACTERISTICS OF PARQUET


размер, мм dimensions, mm			обработка поверхности surface treatment	финишное покрытие top coat
массивная доска solid wood	инженерная доска engineered wood	технопаркет 3-layer parquet		
склад		400–2200 x 160 x 15	патинирование браширование	УФ-масло UV oil
под заказ	400–2200 x 130/150 x 20	400–2200 x 200/250/300 x 20		

инженерный модуль engineered tile - массивная доска solid wood - штучный паркет plank parquet - инженерная доска engineered wood

Ноче олд | Noce old

МАССИВНАЯ И ИНЖЕНЕРНАЯ ДОСКА, ТЕХНОПАРКЕТ
SOLID AND ENGINEERED WOOD FLOORING, 3-LAYER PARQUET


инженерный модуль | engineered tile _ массивная доска | solid wood _ штучный паркет | plank parquet _ инженерная доска | engineered wood



Nord
Норд




Fog
Фог



Morning
Монинг




Clouds
Клаудс



Steppe
Степ

Evening
Ивнинг



Sunset
Сансет




Current
Карент



Sand
Сэнд



Silence
Сайленс



ТЕХНИЧЕСКИЕ ХАРАКТЕРИСТИКИ ПАРКЕТА
TECHNICAL CHARACTERISTICS OF PARQUET

размер, мм dimensions, mm			обработка поверхности surface treatment	финишное покрытие top coat
массивная доска solid wood	инженерная доска engineered wood	технопаркет 3-layer parquet		
склад		400-2200 x 160 x 15	патинирование браширование	УФ-масло UV oil
под заказ	400-2200 x 130/150 x 20	400-2200 x 200/250/300 x 20		
		400 - 2200 x 160/200 x 20	patination brushing	

Монинг | Morning

МАССИВНАЯ И ИНЖЕНЕРНАЯ ДОСКА, ТЕХНОПАРКЕТ
SOLID AND ENGINEERED WOOD FLOORING, 3-LAYER PARQUET

инженерный модуль | engineered tile - массивная доска | solid wood - шпунтовый паркет | plank parquet - инженерная доска | engineered wood



Caramel
Карамель

Golden river
Голден ривэ



Brown sugar
Браун шугэ

Black stone
Блэк стоун



Heat
Хит

Dark forest
Дак форест



Rock
Рок

Night lake
Найт лэйк



Secret
Сикрит

Dark grey
Дак грей



ТЕХНИЧЕСКИЕ ХАРАКТЕРИСТИКИ ПАРКЕТА
TECHNICAL CHARACTERISTICS OF PARQUET


размер, мм dimensions, mm			обработка поверхности surface treatment	финишное покрытие top coat
массивная доска solid wood	инженерная доска engineered wood	технопаркет 3-layer parquet		
склад		400-2200 x 160 x 15	патинирование браширование	УФ-масло UV oil
под заказ	400-2200 x 130/150 x 20	400-2200 x 200/250/300 x 20		
		400 - 2200 x 160/200 x 20	patination brushing	



Карамель | Caramel

МАССИВНАЯ И ИНЖЕНЕРНАЯ ДОСКА, ТЕХНОПАРКЕТ
SOLID AND ENGINEERED WOOD FLOORING, 3-LAYER PARQUET


инженерный модуль | engineered tile - массивная доска | solid wood - шпунтовый паркет | plank parquet - инженерная доска | engineered wood




Stella
Стэлла



Alba
Альба



Terra
Терра




Satellite
Сателлит



Scorpio
Скопио

Aurora
Аврора



Infinita
Инфинита



Elio
Элио



Bel tramonto
Бэль трамонто



Eclissi
Эклисси



ТЕХНИЧЕСКИЕ ХАРАКТЕРИСТИКИ ПАРКЕТА
TECHNICAL CHARACTERISTICS OF PARQUET


размер, мм dimensions, mm			обработка поверхности surface treatment	финишное покрытие top coat
массивная доска solid wood	инженерная доска engineered wood	технопаркет 3-layer parquet		
склад		400-2200 x 160 x 15	патинирование браширование	УФ-масло UV oil
под заказ	400-2200 x 130/150 x 20	400-2200 x 200/250/300 x 20		
		400 - 2200 x 160/200 x 20	patination brushing	




Скопио | Scoppio

МАССИВНАЯ И ИНЖЕНЕРНАЯ ДОСКА, ТЕХНОПАРКЕТ
SOLID AND ENGINEERED WOOD FLOORING, 3-LAYER PARQUET


инженерный модуль | engineered tile - массивная доска | solid wood - шпунтовый паркет | plank parquet - инженерная доска | engineered wood




Nebbia fredda
Неббиа фрэда




Controluce
Контролуче



Corso rapido
Корсо рапидо



Pietra
Петра




Duna
Дюна

Solare
Соларе



Foreste foschia
Форесте фосчия



La corteccia
Ла кортечча



Il vecchio parco
Иль векье парко



Tramonto
Трамонто




ТЕХНИЧЕСКИЕ ХАРАКТЕРИСТИКИ ПАРКЕТА
TECHNICAL CHARACTERISTICS OF PARQUET

размер, мм dimensions, mm			обработка поверхности surface treatment	финишное покрытие top coat
массивная доска solid wood	инженерная доска engineered wood	технопаркет 3-layer parquet		
склад		400-2200 x 160 x 15	патинирование браширование	УФ-масло UV oil
под заказ	400-2200 x 130/150 x 20	400-2200 x 200/250/300 x 20		

инженерный модуль *engineered* модуль *modul* инженерная доска *engineered wood*

Петра | Pietra




Dolce
Дольче




Canna
Канна



Menta
Мента



Erbe*
Эрбе



Morbido
Морбидо

*Grano
Грано



Muschio
Мускио



*Uva spina
Ува спина



Dorato
Дорато



Mirtillo
Миртильо



ТЕХНИЧЕСКИЕ ХАРАКТЕРИСТИКИ ПАРКЕТА
TECHNICAL CHARACTERISTICS OF PARQUET

размер, мм dimensions, mm			обработка поверхности surface treatment	финишное покрытие top coat
массивная доска solid wood	инженерная доска engineered wood	технопаркет 3-layer parquet		
склад		400-2200 x 160 x 15	патинирование браширование	полуматовый лак semi-Matt lacquer
под заказ	400-2200 x 130/150 x 20	400-2200 x 200/250/300 x 20		
		400 - 2200 x 160/200 x 20	patination brushing	


* Финишное покрытие-УФ-масло.

*Top coat-UV oil.

Ува спина | Uva spina




Leggero
Легеро



Malva
Мальва



Sabbia
del fiume
Саббия
дель фиуме



Sera
Сэра

Oscurita
Осcurита




Penombra
Пенoмбра



Nebbioso
Неббиосо



Profondo
Профoндо



ТЕХНИЧЕСКИЕ ХАРАКТЕРИСТИКИ ПАРКЕТА
TECHNICAL CHARACTERISTICS OF PARQUET

размер, мм dimensions, mm			обработка поверхности surface treatment	финишное покрытие top coat
массивная доска solid wood	инженерная доска engineered wood	технопаркет 3-layer parquet		
склад		400–2200 x 160 x 15	патинирование браширование patination brushing	УФ-масло UV oil
под заказ	400–2200 x 130/150 x 20	400–2200 x 200/250/300 x 20		



Неббиосо | Nebbioso

МАССИВНАЯ И ИНЖЕНЕРНАЯ ДОСКА, ТЕХНОПАРКЕТ
SOLID AND ENGINEERED WOOD FLOORING, 3-LAYER PARQUET

CEPA САВАНА _ SERA SAVANA



Safari
Сафари



Albero forte
Алберо форте



Vecchio albero
Векью алберо




Doe buio
Дое буйо


Prateria lupo
Пратерия лупо



Pantera di notte
Пантера ди нотте



Zebra
Зебра




ТЕХНИЧЕСКИЕ ХАРАКТЕРИСТИКИ ПАРКЕТА
TECHNICAL CHARACTERISTICS OF PARQUET


размер, мм dimensions, mm			обработка поверхности surface treatment	финишное покрытие top coat
массивная доска solid wood	инженерная доска engineered wood	технопаркет 3-layer parquet		
склад		400-2200 x 160 x 15	патинирование браширование patination brushing	УФ-масло UV oil
под заказ	400-2200 x 130/150 x 20	400-2200 x 200/250/300 x 20		

инженерный модуль **engineered wood** — массивная доска **solid wood** — шпунтовый паркет **parquet** — инженерная доска **engineered wood**


Дое буйо | Doe buio



Sol
Сол



Llanura
Льянура



Amplio
Амплио



Aljibe
Альхибэ




Destiladero
Дестиладеро


Natura
Натура



Lia
Лиa



Noche
Ноче



Lluvia
Льюбия



Oscuro
Оскуро



ТЕХНИЧЕСКИЕ ХАРАКТЕРИСТИКИ ПАРКЕТА
TECHNICAL CHARACTERISTICS OF PARQUET

размер, мм dimensions, mm			обработка поверхности surface treatment	финишное покрытие top coat
массивная доска solid wood	инженерная доска engineered wood	технопаркет 3-layer parquet		
склад		400-2200 x 160 x 15	браширование brushing	УФ-масло UV oil
под заказ	400-2200 x 130/150 x 20	400-2200 x 200/250/300 x 20		
			400 - 2200 x 160/200 x 20	



Любиа | Lluvia

МАССИВНАЯ И ИНЖЕНЕРНАЯ ДОСКА, ТЕХНОПАРКЕТ
SOLID AND ENGINEERED WOOD FLOORING, 3-LAYER PARQUET

инженерный модуль | engineered tile _ массивная доска | solid wood _ штучный паркет | plank parquet _ инженерная доска | engineered wood



Calculo
Калькуло

Ardiendo
Ардиендо



Elemento
Элэмэнто

Colina
Колина





Silencio
Силенфио

Andanza
Анданфа




Valle
Баллье

Polvoriento
Полбориэнто



Rosa
del desierto
Роса дель
десиерто

Horizonte
Орифонтэ




ТЕХНИЧЕСКИЕ ХАРАКТЕРИСТИКИ ПАРКЕТА
TECHNICAL CHARACTERISTICS OF PARQUET

размер, мм dimensions, mm			обработка поверхности surface treatment	финишное покрытие top coat
массивная доска solid wood	инженерная доска engineered wood	технопаркет 3-layer parquet		
склад		400-2200 x 160 x 15	браширование brushing	УФ-масло UV oil
под заказ	400-2200 x 130/150 x 20	400-2200 x 200/250/300 x 20		
			400 - 2200 x 160/200 x 20	



МАССИВНАЯ И ИНЖЕНЕРНАЯ ДОСКА, ТЕХНОПАРКЕТ
SOLID AND ENGINEERED WOOD FLOORING, 3-LAYER PARQUET

инженерный модуль | engineered tile _ массивная доска | solid wood _ шпунтовый паркет | plank parquet _ инженерная доска | engineered wood





Ноче классик | Noce classic

Бьянко миеле | Bianco miele

СЕЛЕКЦИЯ ДУБА _ OAK GRADES


Индивидуальный дизайн инженерного паркета (с отдельным подбором размера, фактуры и цвета) украшает и дополняет любой интерьер, а декоративная обработка подчеркивает природные достоинства древесины. Наиболее популярным деревом является дуб. Данная древесина прекрасно поддается всем видам обработки. Это позволяет придать доске неповторимый, изысканный и даже экзотический внешний вид.

Individual design of engineered parquet flooring (selecting dimensions, texture and colour) emphasizes and complements any interior perfectly. The most popular wood is oak. This wood can be easily treated in different ways. It makes the flooring look unique, exquisite and even exotic




«ELITE» - наиболее дорогостоящая категория. Доски категории «ELITE» имеют максимально возможный однородный цвет и достаточно ровную текстуру, полностью исключая какие-либо пороки древесины и заболонь, допускаются сучки до 6 мм, не более 1 шт. на 1 м.п. Обладает текстурой оживляемой сердцевинными лучами, выходящими на поверхность плашки, и выраженной параллельностью линий в текстуре волокон. Такая доска создает впечатление, что вся поверхность пола изготовлена из цельного куска древесины дуба.

«ELITE» is the most expensive grade. Boards of this grade are of the most homogeneous colour and texture without any wood defects or sapwood. Knots up to 6 mm are acceptable, but no more than 1 piece on 1 linear metre. The boards look vivid thanks to medullar rays. The boards are characterized by parallel grain lines. Such flooring looks as if it is made of the whole wood piece.



Для досок категории «CLASSIC» допускаются светлые и темные сучки (не более 20 мм в диаметре), сердцевинные лучи, заболонь до 10% и цветовые перепады, не вызванные пороками древесины. Некоторая витиеватость природного узора дубовой древесины смотрится очень эффектно, не слишком перетягивая внимание. Такая доска идеально подходит к интерьерам в классическом стиле.

In «CLASSIC» grade the following defects are acceptable: light and dark knots up to 20 mm, medullar rays, sapwood up to 10%, colour differences not caused by flaws of wood. The natural texture of oak looks stylish and unobtrusive. Such flooring perfectly matches the classical interiors.



В категории «ORIGINAL» допускаются сучки до 60 мм в диаметре, заболонь, сердцевинные лучи. Доски «ORIGINAL» без отбора по цвету отличаются выразительной пестротой и живописностью. Этот сорт дубового паркета ярко отражает природную красоту древесины, придающую полу собственный характер. Покрытие пола таким материалом идеально подойдет для помещений, стилизованных под кантри, этнический или эко-интерьер. С помощью такого паркета легко создать загородный или деревенский стиль, пользующийся сегодня большой популярностью.

In «ORIGINAL» grade the following defects are acceptable: knots up to 60 mm, sapwood, medullar rays. This grade is characterized by vivid texture because there is no colour selection. This grade reflects the natural beauty of wood. Such flooring is perfect for country, ethnic or eco-style interiors. It is easy to create cottage or country style that is very popular now.

ВИДЫ ОБРАБОТКИ ДРЕВЕСИНЫ _ TYPES OF WOOD TREATMENT

инженерный модуль engineered tile _ массивная доска solid wood _ штучный паркет plank parquet _ инженерная доска engineered wood



1. БРАШИРОВАНИЕ _ BRUSHING



2. ПАТИНИРОВАНИЕ _ PATINATION



3. СОСТАРИВАНИЕ _ AGING





4. ЧЕРВОТОЧИНЫ _ WORMHOLES



5. ВОЛНА _ SHAPING




6. НАГЕЛИ _ PEGGED FLOORING





7. ПРОТИРАНИЕ _ WORN EFFECT



8. ТИСЧЕНИЕ _ EMBOSSING



9. 3-D ЭФФЕКТ _ 3D-EFFECT








10. ОБЖИГАНИЕ _ BURNING





11. ТРАФАРЕТНАЯ ПЕЧАТЬ И РИСУНОК _ SCREEN PRINT AND DRAWING



12. МОРЕНИЕ _ FUMED WOOD



13. ГРАДИЕНТНАЯ ТОНИРОВКА _ GRADUATED TINT



14. СКОБЛЕНИЕ _ SCRAPING




15. ЛЕССИРОВАНИЕ _ GLAZING



16. ТЕРМООБРАБОТКА _ HEAT TREATMENT



17. ПИЛЕНИЕ _ SAWING



18. ЗОЛОЧЕНИЕ И СЕРЕБРЕНИЕ _ GILDING AND SILVERING

инженерный модуль | engineered tile _ массивная доска | solid wood _ штучный паркет | plank parquet _ инженерная доска | engineered wood

ШТУЧНЫЙ ПАРКЕТ _ PLANK PARQUET



ШТУЧНЫЙ ПАРКЕТ _ PLANK PARQUET

традиция _ tradition



Планки штучного паркета делают из массива ценных пород твердой и прочной древесины. Они имеют идеальную геометрию и высокое качество обработки поверхности. Преимущества штучного паркета — надежность и долговечность. Паркетное напольное покрытие может прослужить несколько десятилетий.


Красота, изящные линии и натуральные древесные оттенки паркета могут вписаться в любой интерьер, облагораживая помещение и создавая уют. Богатый выбор древесины обеспечивает широкие возможности для создания великолепного интерьера в помещениях самого разного стиля.

Мы осуществляем различные виды финишной обработки штучного паркета по индивидуальному заказу: тонирование, патинирование, браширование и т.д. Для создания нужного эффекта могут применяться одновременно несколько видов обработки.

Plank parquet consists exclusively of real solid wood. Exceptional accuracy of each element and high quality of the surface treatment result in reliability and durability. The service life of such flooring is several decades.

Elegance, smooth lines and natural colours of wood will surely make your premises unique, noble and comfortable. Extraordinary range of wood species ensures the possibility of creating an interior design best suited to meet your needs.

Exclusive refined finishings and treatments—brushing, toning and patination adapted to your personal interpretation of your floors. Combination of types of treatment can help to achieve the necessary result.

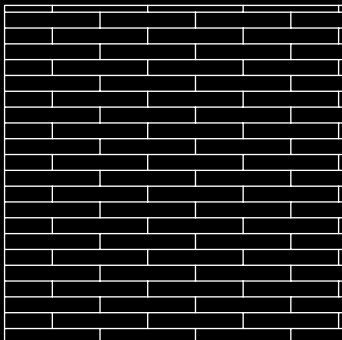


Московская государственная консерватория им. П.И.Чайковского
 Moscow State Conservatory named for P.I. Tchaikovsky
 укладка «Английская елка» дуб | «Herringbone» oak


размер, мм dimensions, mm	порода wood species	селекция grade	цвет (для дуба) colour (of oak)
420x70x15, 350x70x15, 280x70x15	Дуб, ясень, клен Груша, вишня, орех – <i>под заказ</i>	Радиал Стандарт Натур Рустик	Айсберг, Бьянки карамель, Бьянко миеле, Натурале, Ноче классик, Ноче олд, Марроне, Морденте
420x70x15, 350x70x15, 280x70x15	Оак, ash, maple Pear, cherry, walnut – <i>customized</i>	Radial Standart Natur Rustic	Iceberg, Bianchi caramell, Bianco miele, Naturale, Noce classic, Noce old, Marrone, Mordente

Цвет тонирования Вы можете выбрать из представленных коллекций или на заказ. Colour of stain can be customized or chosen from our collections.
 Под заказ - возможны другие размеры. Customized – other dimensions are possible.

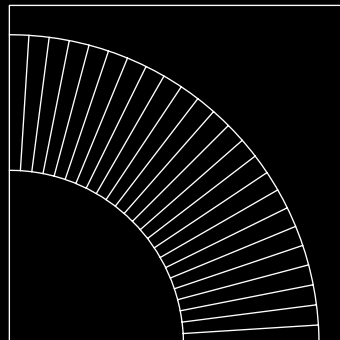
Палуба 1/2
Brick pattern




Свободная палуба
Decking




Радиальная палуба (Лучевая)
Radial decking




Радиальная палуба
Radial decking




Французская елка 45°
Chevron 45




Французская елка 60°
Chevron 60




Плетенка одинарная
Basket weave




Плетенка двойная
Double basket weave




Елка одинарная
или Английская елка Herringbone




Елка двойная
Double herringbone




Елка тройная
Triple herringbone



Квадраты
Square basket




СЕЛЕКЦИЯ ДУБА _ PLANK GRADES



Радиал – отборный паркет строго радиального распила с ровной текстурой и цветовой гаммой, полностью исключая любые пороки древесины, в том числе сучки и заболонь. Обладает ровной текстурой, оживляемой сердцевинными лучами, выходящими на поверхность плашки, и выраженной параллельностью линий в текстуре волокон. Такой паркет создает впечатление, что вся поверхность пола изготовлена из цельного куска древесины дуба. Считается, что древесина радиального распила более плотная, долговечная и устойчива к внешним воздействиям.

Radial grade means thoroughly selected parquet with quarter-sawn cut, homogeneous texture and colour palette, excluding any flaws of the wood (knots and sapwood as well). Homogeneous texture is interrupted by medullar rays on the surface and explicit parallel lines of fibres. One has the impression that the flooring consists of one solid piece of wood. Quarter-sawn wood is considered to be harder, more durable and more resilient to external shocks.



Стандарт – паркет без отбора по распилу с натуральным рисунком древесины без цветовых перепадов. Относится к отборному паркету. Допускаются сердцевинные лучи, сучки светлые до 3 мм, не допускается заболонь. Некоторая витиеватость природного узора дубовой древесины смотрится очень эффектно, не слишком перетягивая внимание. Такой паркет идеально подходит к интерьерам в классическом стиле.

Standard grade means parquet with natural wood texture and no selection in terms of cut, no colour variations. Medullar rays and light knots are acceptable, sapwood is not acceptable. Flame-shaped pattern of oak looks spectacular, all the same making no bold statement. Such parquet is a perfect complement to the interiors in Classic style.

Натур – паркет без отбора по распилу и цветовой гамме. Допускается краевая заболонь по лицевой части плашек, прожилки, сучки светлые и темные до 10 мм и не более 3 штук на 1 плашке. Этот сорт дубового паркета ярко отражает природную красоту древесины. Живописные и выразительные узоры годовых колец придают полу собственный характер. Покрытие пола таким материалом идеально подойдет для помещений, стилизованных под кантри, этнический или эко-интерьер.

Natur grade means parquet with no selection in terms of cut and colour. Edged sapwood on the face side, vein lines, light and dark knots are acceptable. This grade shows the authentic beauty of the wood. Picturesque and expressive patterns of the growth rings give the floor individuality that can not be repeated. Natur grade parquet is ideal for the premises in Country, Ethnic or Eco styles.



Рустик – паркет с сильными цветовыми контрастами и характерным обилием сучков, размер которых варьируется до 15 мм. Дуб рустик ценят за естественность и неповторимость каждой планки. С помощью такого паркета легко создать загородный или деревенский стиль, пользующийся сегодня большой популярностью. Именно дуб рустик подвергают эффекту состаривания и часто используют для отделки стен.

Rustic grade means heterogeneous texture with chromatic differences and knots of different sizes. It is true favorite for its naturalness and uniqueness of each piece of the wood. Rustic grade parquet matches greatly with Country style that is in great demand nowadays. Rustic oak with aged effect and lived-in appearance is often used for finishing walls.



KOCHANELLI

Паркет — напольное покрытие, сочетающее роскошь, величие и надежность современных технологий изготовления. Благодаря разнообразию декоров и способов укладки, Вы сможете создать напольное покрытие с уникальным рисунком, сделав интерьер по-настоящему эксклюзивным.

Parquet is the type of flooring that combines luxury, magnificence and reliability of modern manufacturing process. Thanks to various decors and installation patterns it is possible to create the flooring with unique design, thus making the interior really original.

www.artparquet.ru | +7 (495) 797 2726

С образцами продукции KOCHANELLI
можно ознакомиться в салонах:

г. Химки | ул. Репина, 2/27

г. Москва | ул. Большая Полянка, 4/10

You can see samples
in our showroom:

Khimki | 2/27 Repina street

Moscow | 4/10 Bolshaya Polyanka street

ИНЖЕНЕРНЫЕ МОДУЛИ
МАССИВНАЯ И ИНЖЕНЕРНАЯ ДОСКА, ТЕХНОПАРКЕТ
ШТУЧНЫЙ ПАРКЕТ

ENGINEERED TILES
SOLID AND ENGINEERED WOOD, 3-layer parquet
PLANK PARQUET